

주산N암산(기초1) : 스마트 폰 / 테블릿PC 설치 및 셋팅 방법



스마트 폰 / 스마트기기(테블릿PC)에서,
“주산N암산” 앱을 통해, ㉠ 기초학습과 ㉡ 숙달과정(급수연습)
을 학습할 수 있는 방법입니다.

㉠ 기초학습

먼저,  Play 스토어”에서,

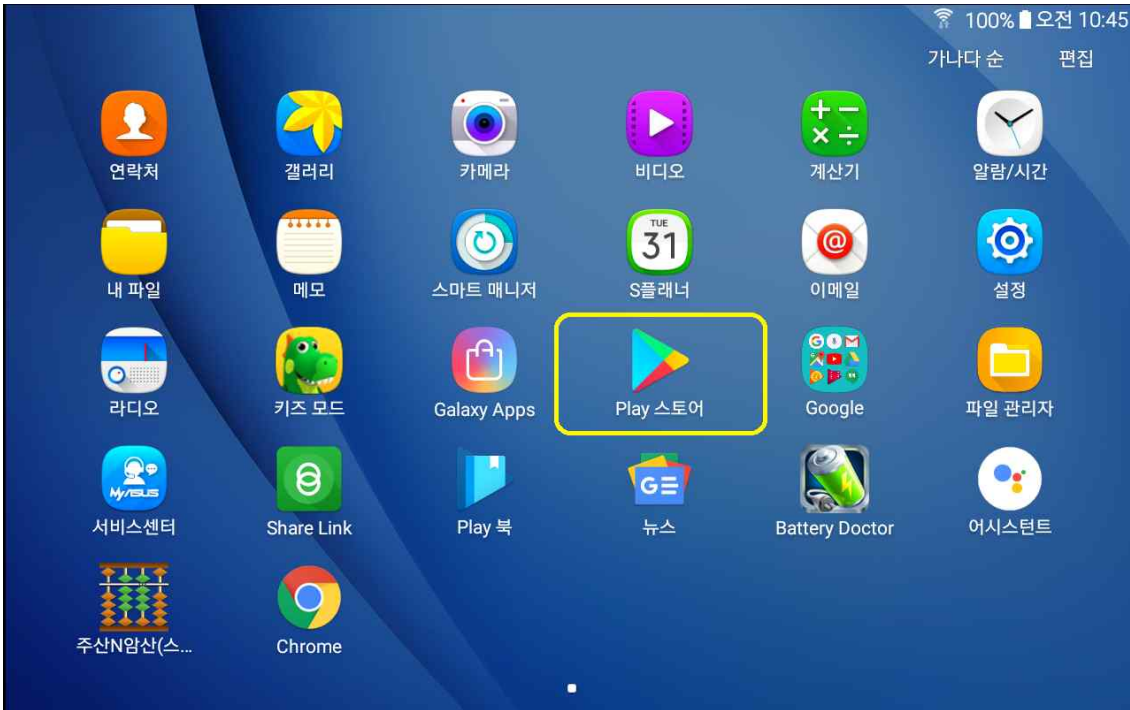
- ① 주산N암산(기초1)
 - ② 주산N암산(스마트학습가로) ③ 주산N암산(스마트학습세로)
- 앱을 다운받아 스마트폰에 설치합니다.(안드로이드 기기에서만 가능)

※ 위와 같은 세 가지 앱을 설치하고 사용하면 됩니다.

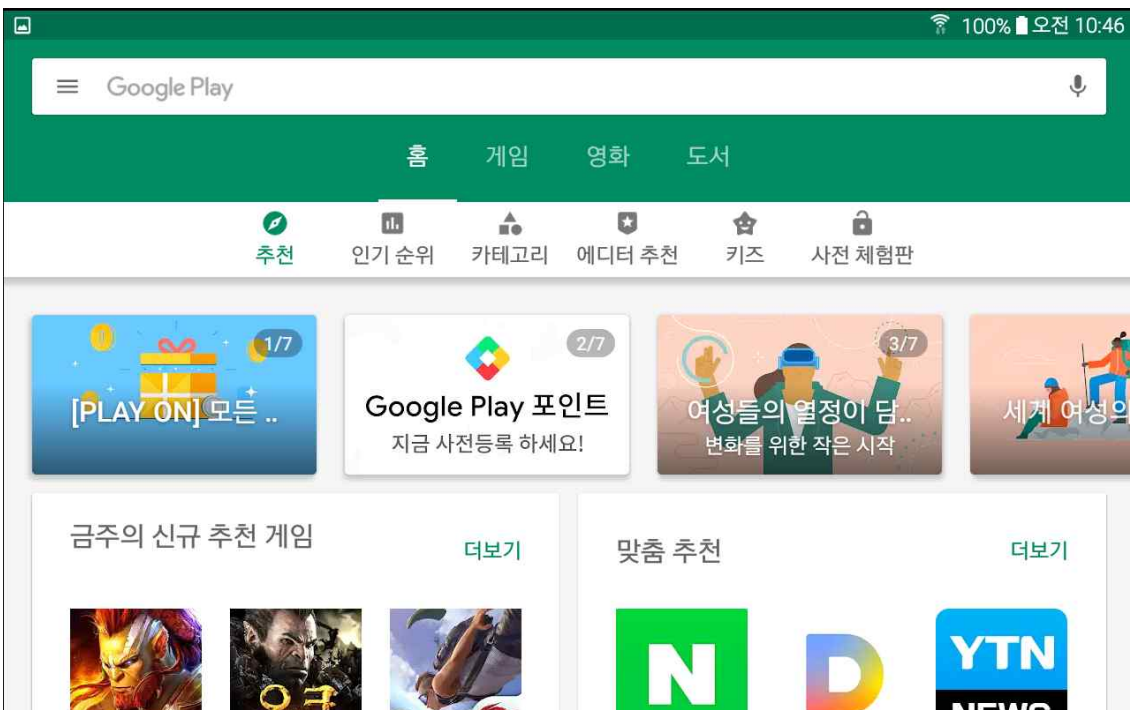
☞ 다음 내용은,

설치 방법을 잘 모르는 분을 위해서 설명한 내용입니다.

목록화면으로 들어가 “ Play 스토어”에서 필요한 앱을 다운 받아 설치합니다.



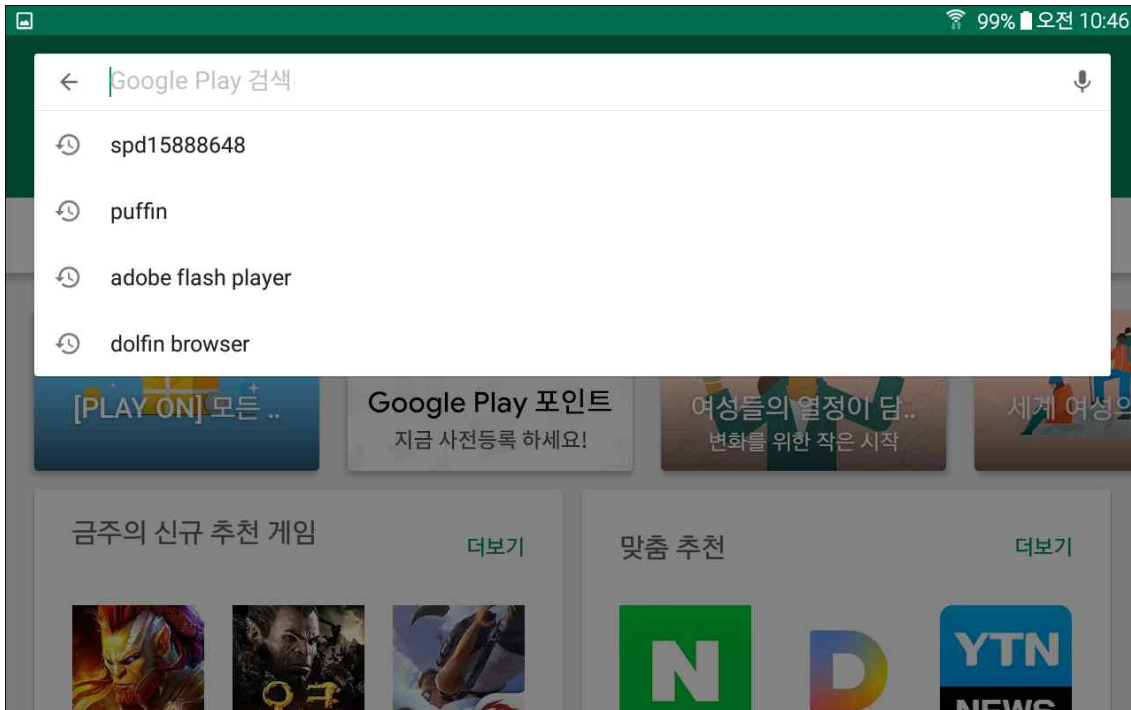
목록화면에서 “Play 스토어”를 터치하면 나타나는 화면입니다.



① 주산N암산(기초1) 앱 설치

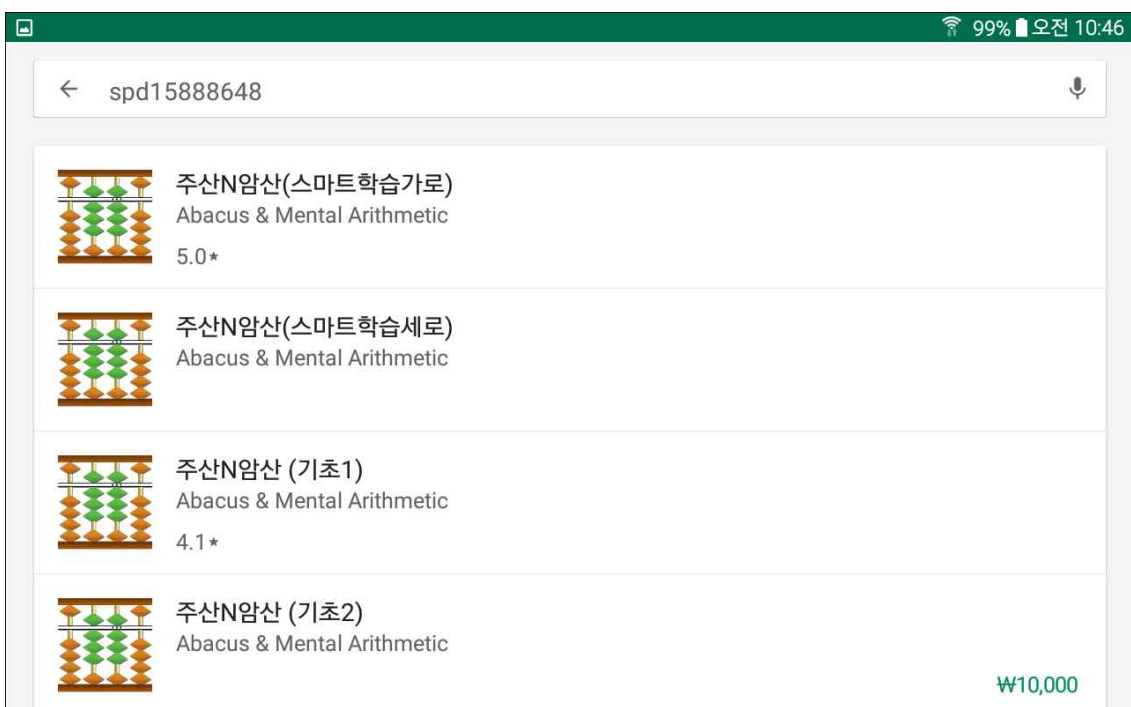
검색어 “spd15888648” 이라고 입력하고 검색합니다.

또는, “주산N암산” “기초1” “주산” 이라고 검색하여도 됩니다.

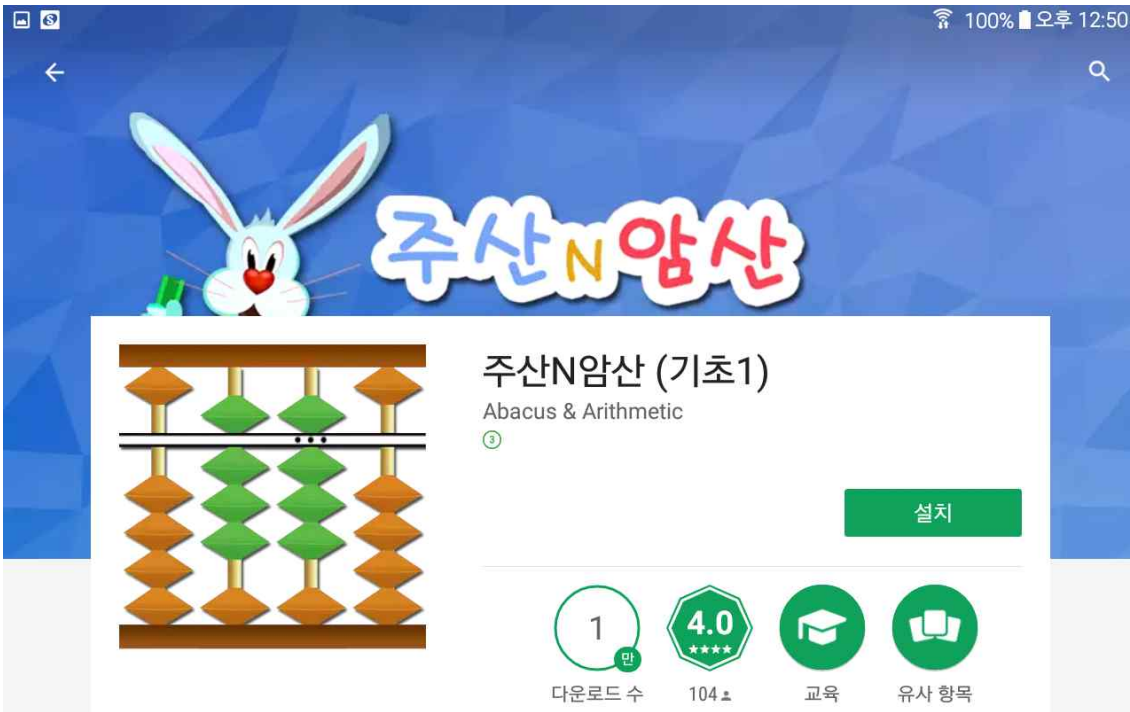


검색하면 나타나는 화면입니다.

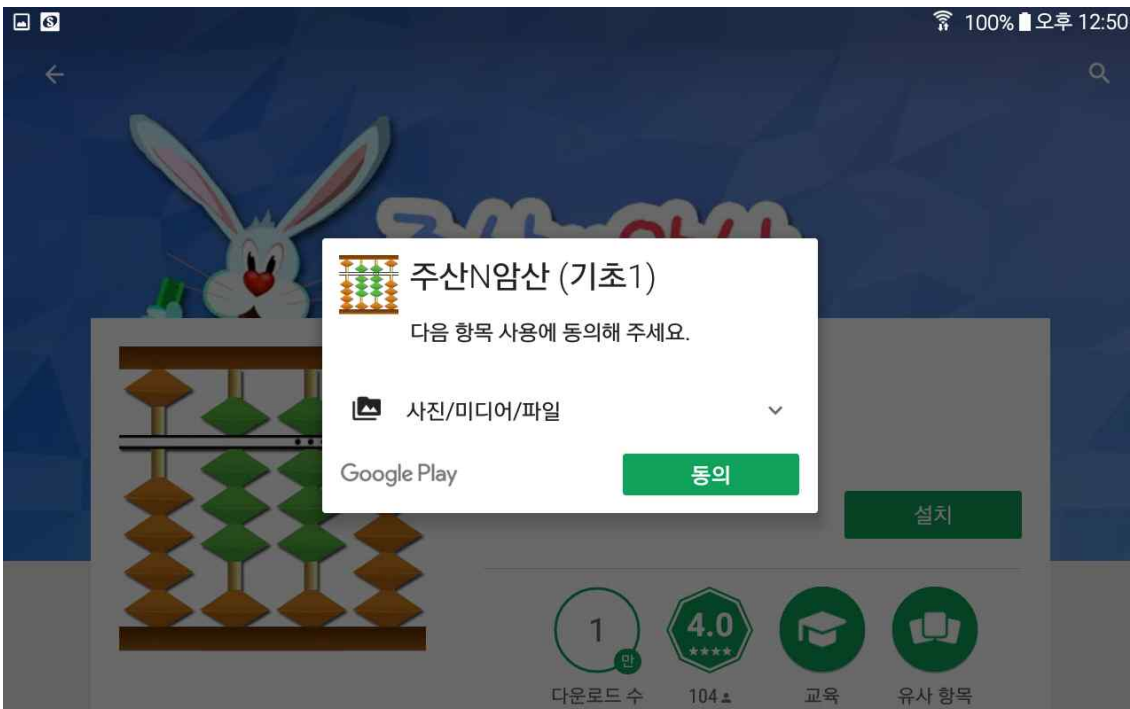
여기에서 “주산N암산(기초1)”을 찾아 선택해서 터치합니다.



“주산N암산 (기초1)을 설치하기 위해서 설치를 터치합니다.



다음 “동의”를 터치해 줍니다.



다운 받는 중...

100% 오후 12:50

주산N암산

주산N암산 (기초1)

Abacus & Arithmetic

8.84 MB/8.84 MB 100% X

1 만 다운로드 수 4.0 104 교육 유사 항목

설치 중 ...

↓ '주산N암산 (기초1)' 설치 중...

주산N암산

주산N암산 (기초1)

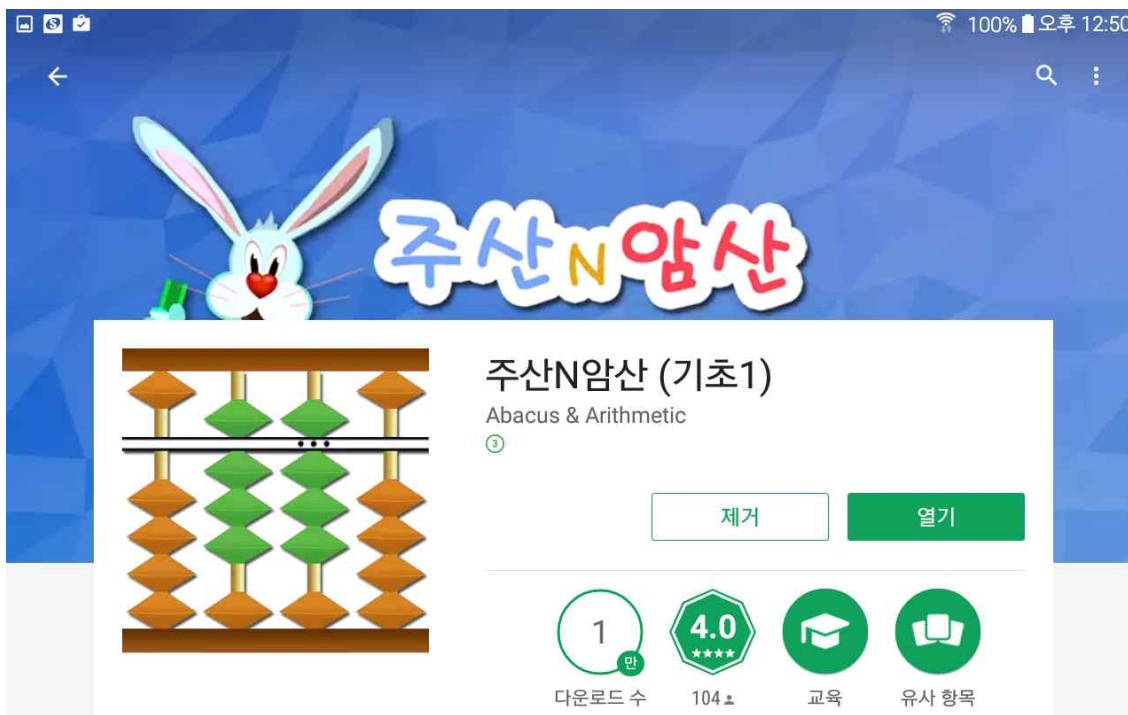
Abacus & Arithmetic

설치 중...

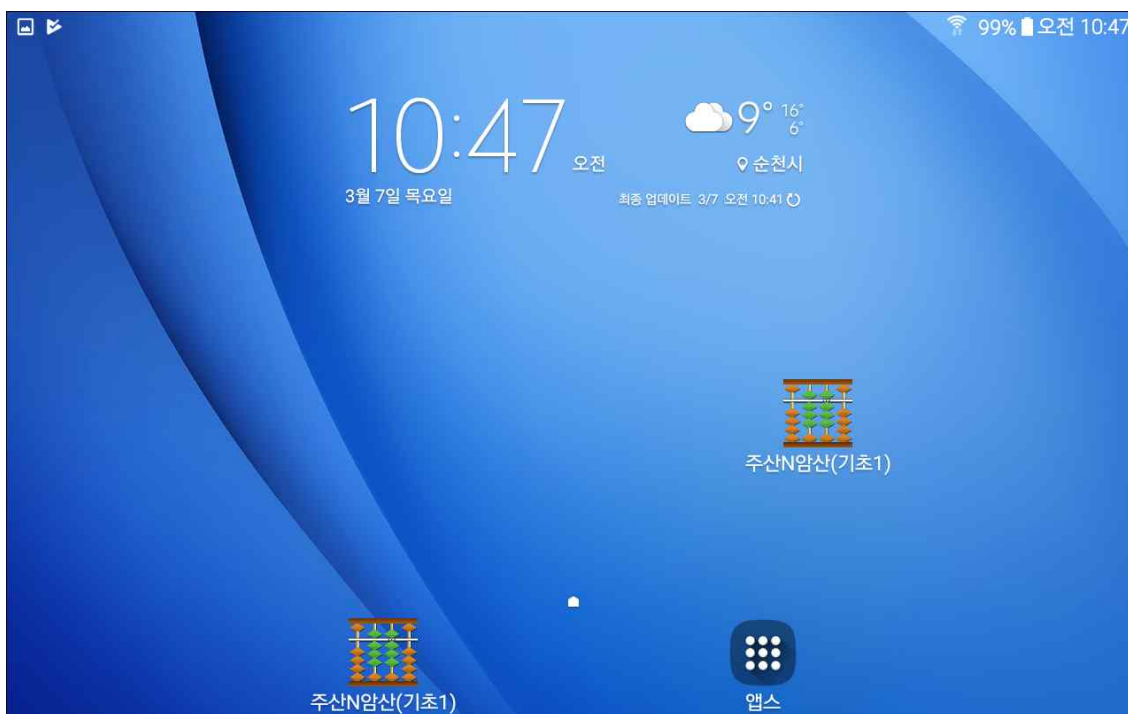
1 만 다운로드 수 4.0 104 교육 유사 항목

설치가 끝나면, 열기 버튼이 나타나는 화면입니다.

이 화면이 나오면 “주산N암산(기초1)” 앱 설치가 끝난 것 입니다.



홈 화면에 설치된 “주산N암산(기초1)” 아이콘입니다.



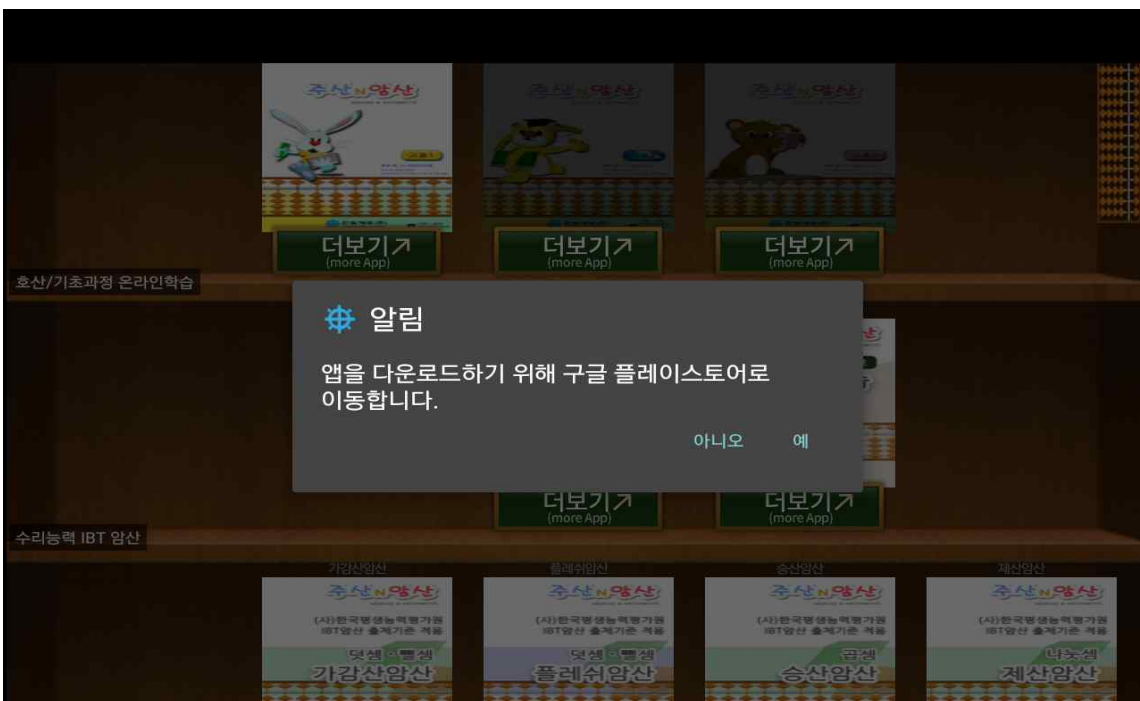


아이콘을 터치하여 나타난 책장입니다. 책장 두 번째 가운데 표지를 터치하면, 해당 앱을 다음과 같이 바로 설치할 수 있습니다.

- ② 주산N암산(스마트학습가로)
- ③ 주산N암산(스마트학습세로)

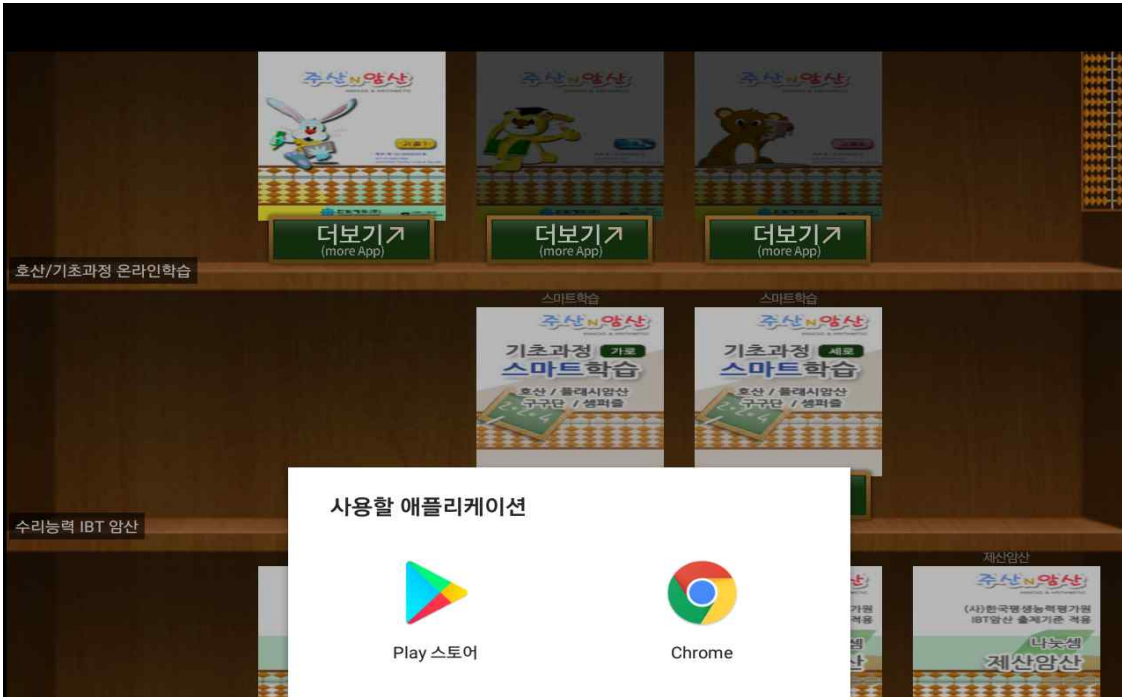
※ 또는, 플레이 스토어에서 해당 앱을 찾아 설치할 수 있습니다.

위 책장에서,  을 터치하면 나타나는 화면입니다. “예”를 터치합니다.

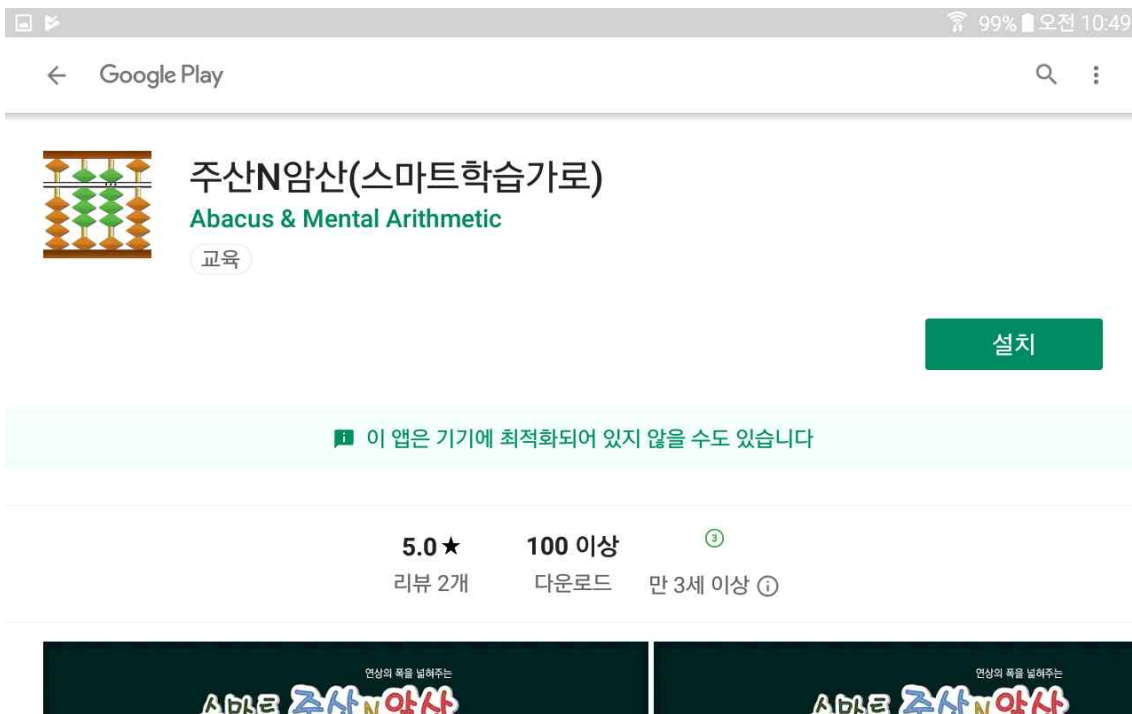


다음,  플레이 스토어에서 다운을 받기 위해서

 플레이 스토어를 선택하여 터치합니다.



다음과 같이, 해당 화면이 나오면 설치를 터치하여 설치를 해 주면 됩니다.



책장에서,

③ “주산N암산(스마트학습세로) 앱 설치방법도 같은 방법으로 설치하면 됩니다.



기초 학습방법은,
학교에서 선생님이 진도에 맞추어
가르쳐 주는 방법으로 학습을 진행하면 됩니다.

해당 표지를 터치하면 로그인 화면이 나오고,

아이디와 비밀번호를 기입하고 로그인하여 나타난 학습화면에서,
선생님이 진도에 맞추어 가르쳐 주는 방법으로 학습을 하면 됩니다.

(👁️ 두서없이 마음대로 학습하는 것은 학습에 혼선을 빚을 수 있습니다.)

연상의 폭을 넓혀주는


스마트 주산N암산

MEMBERS LOG-IN

ID :

PW :

Login

 **한빛에듀(주)**
www.amsansem.com

☎ 1588-8648 / 010-2000-3938

스마트 주산N암산

로그아웃

성적보기

기본 운주법



선주법



구구단-셈퍼즐
호산-플래시



학부모님께서서는 성적보기를 통해,
학생들이 학습한 내용과 성적을 확인할 수 있습니다.

㉔ **속달과정 (급수연습)** : 기초가 완벽히 끝난 학생만 학습합니다.


먼저,  Play 스토어”에서,

① 주산N암산(기초1) ② 스마트 경시대회
앱을 다운받아 스마트폰에 설치합니다.(안드로이드 기기에서만 가능)

※ 위와 같은 두 가지 앱을 설치하고 사용하면 됩니다.

☞ 다음 내용은,
설치 방법을 잘 모르는 분을 위해서 설명한 내용입니다.

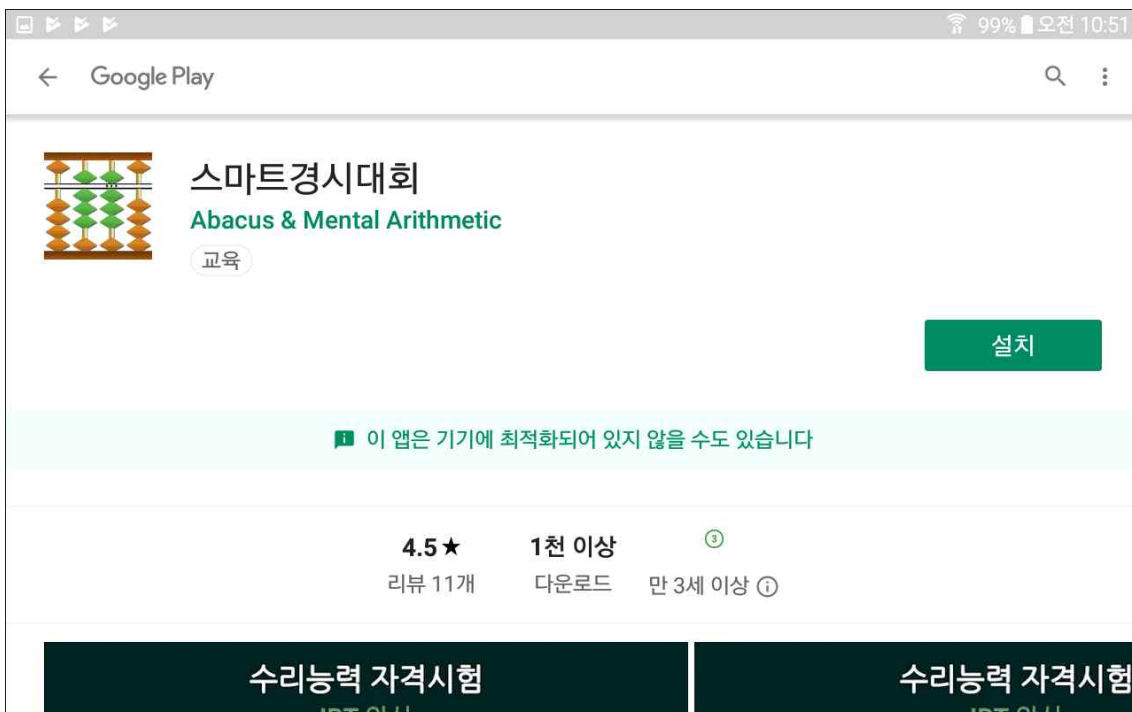
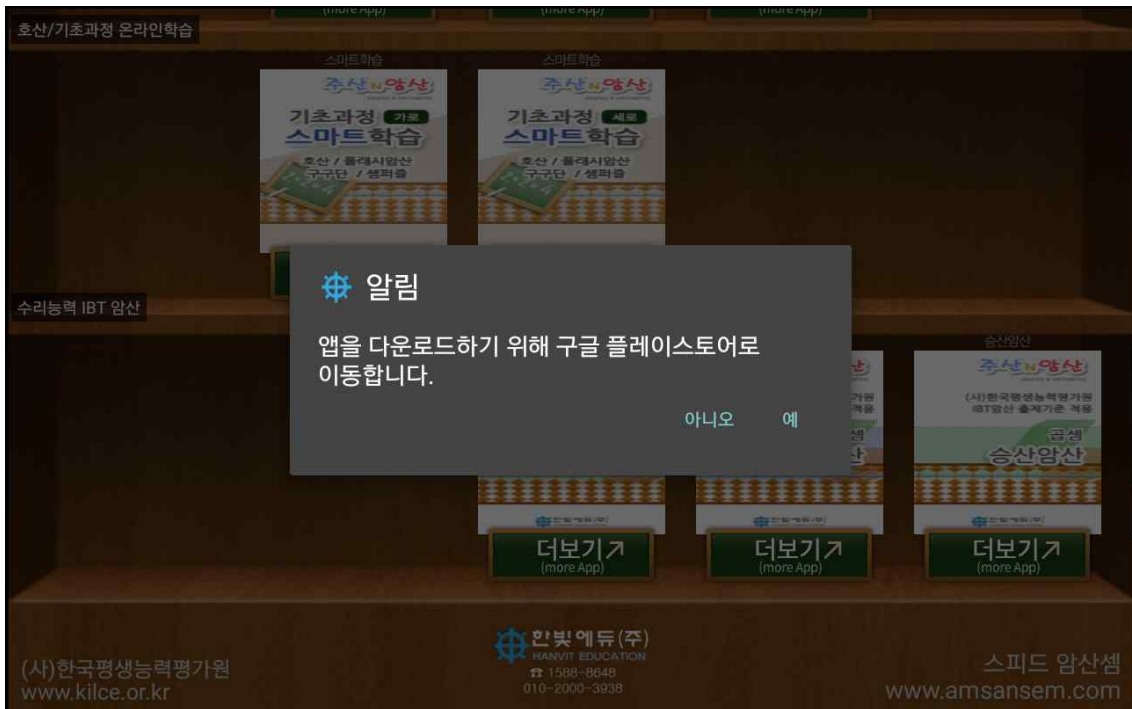
②스마트 경기대회 앱 설치

홈 화면에 설치된 “주산N암산(기초1)”  아이콘을 터치해서 나타난 책장 화면입니다.

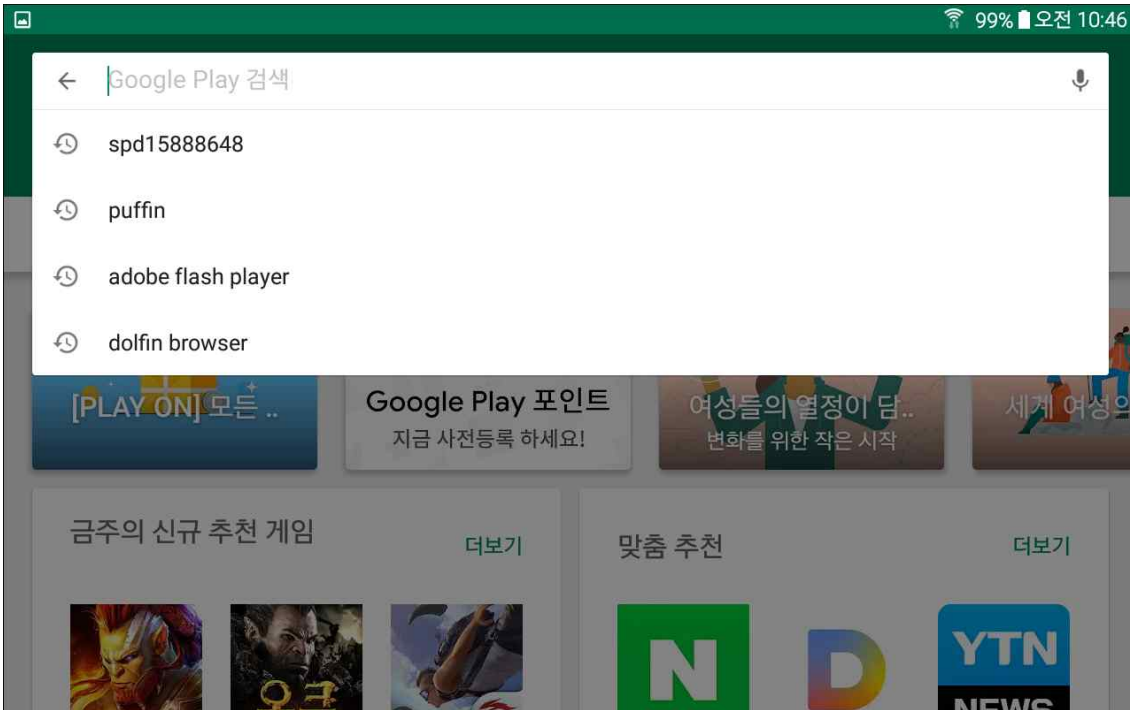
책장 세 번째 줄, 아무 표지나 터치하여 나타난 다음 화면에서 “스마트 경기대회” 앱을 설치하면 됩니다.



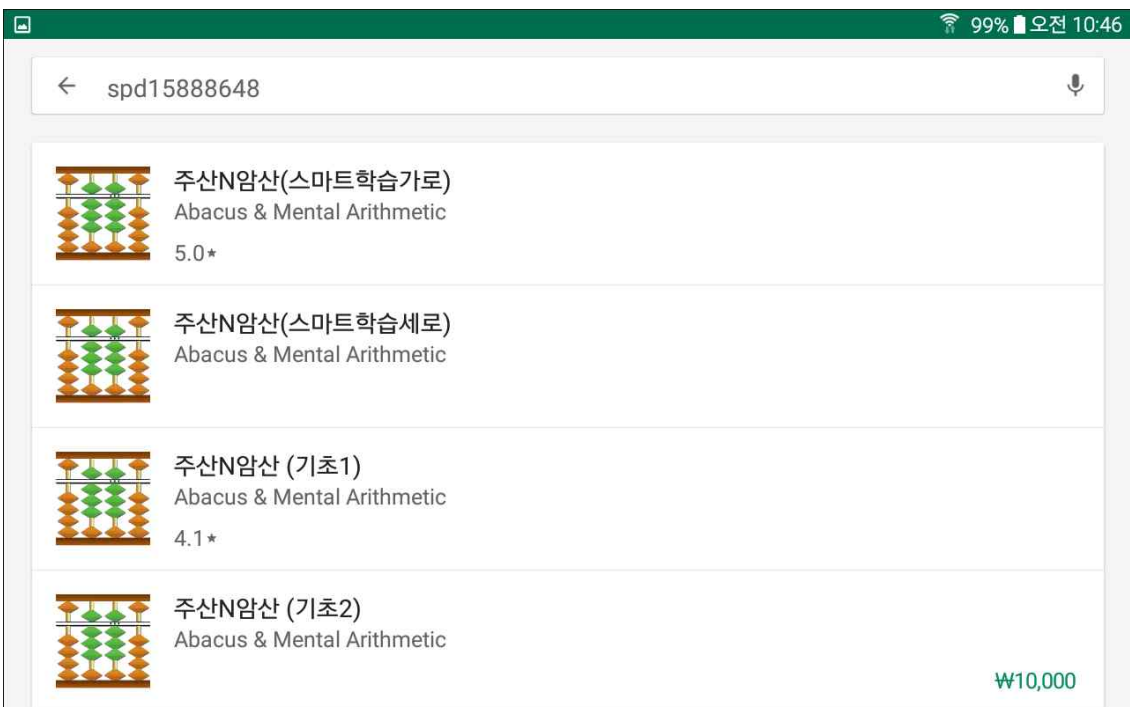
다음과 같은 화면에서, 구글 “플레이스토어”에서 “스마트 경시대회” 앱을 설치하여 사용하면 됩니다.



또는,
검색어 “spd15888648” 이라고 입력하고 검색합니다.
또는, “주산” 이라고 검색하여도 됩니다.



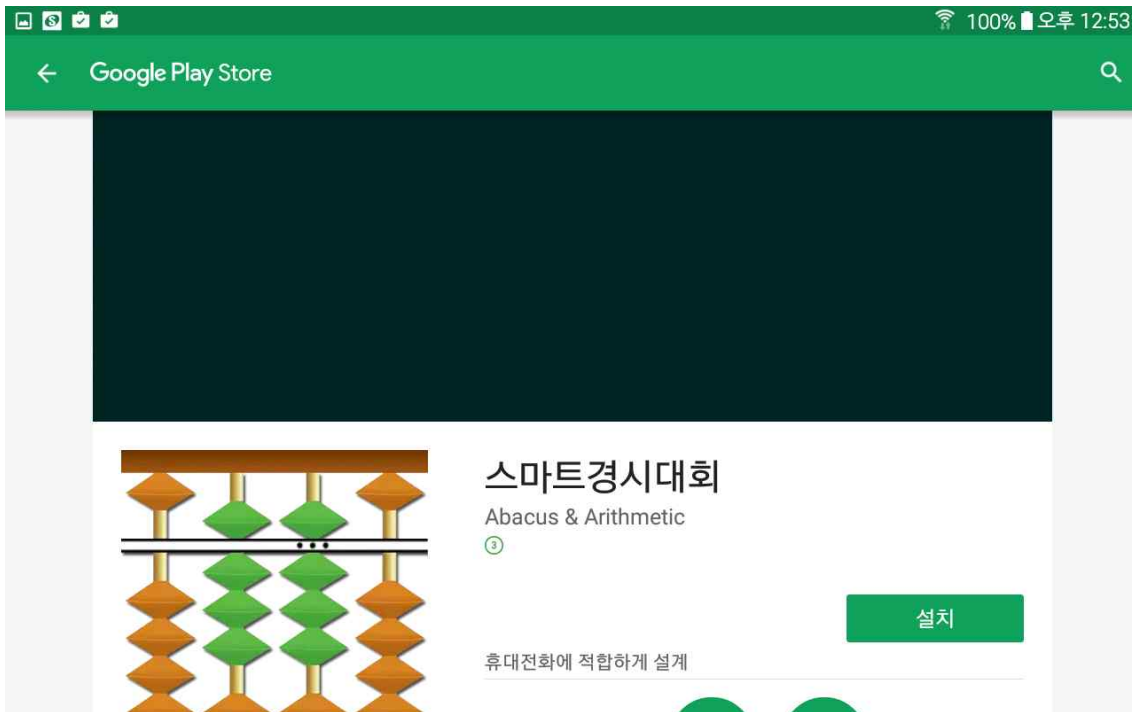
검색하면 나타나는 화면입니다.
여기에서 “스마트경시대회”을 찾아 선택해서 터치합니다.



또는,



플레이 스토어 검색 화면에서 “경시대회”라고 검색하고,
다음과 같이 나타난 화면에서 “스마트 경시대회” 어플을 설치하면 됩니다.



숙달과정 (급수연습) 학습방법은,
학교에서 선생님이 정해 준 급수를 선택하여 규칙적으로 학습을
진행하면 됩니다.

☞ 아무 급수나 두서없이 연습을 하면,
학습에 혼선을 줄 수 있습니다.

※ 매일 20분~30분의 꾸준한 학습은,
놀라운 학습 성과를 올릴 수 있습니다.